

• Studiul comparativ •  
OIREP — 2023



# Studiul comparativ OIREP – 2023

*semnificația termenului, baza legală, relevanța pentru companiile românești*

**Legea 249/2015** stabilește cadrul legislativ care reglementează gestionarea ambalajelor și a deșeurilor de ambalaje în vederea prevenirii sau reducerii impactului asupra mediului, inclusiv prin intermediul organizațiilor tip OIREP.

În România, termenul **OIREP** se referă la Organizațiile pentru Îndeplinirea Răspunderii Extinse a Producătorilor (EPR), entități specializate în administrarea obligațiilor acestora pentru gestionarea corespunzătoare a deșeurilor de ambalaje aferente produselor lor.



**Obiectivele anuale de reciclare-valorificare a ambalajelor, aferente producătorilor, importatorilor și ambalatorilor de bunuri, conform legislației în vigoare, sunt următoarele:**

Anul	Obiectiv de valorificare prin reciclare/tip de material (%)							Obiectiv global de valorificare prin reciclare (%)	Obiectiv global de valorificare sau incinerare în instalații de incinerare cu recuperare de energie (%)
	Hârtie & carton	Plastic		Sticlă	Metal	Aluminiu	Lemn		
		Total	PET						
2019–2020 (inclusiv)	60	22,5	55	60	50	20	15	55	60
2023	65	35	57	65	60	30	20	60	65
2024	70	40	60	65	65	40	20	60	65
începând cu 2025	75	50	65	70	70	50	25	65	70

### **Rolurile și atribuțiile OIREP includ:**

1. Facilitarea participării producătorilor la administrarea deșeurilor de ambalaje
2. Colectarea informațiilor și elaborarea rapoartelor
3. Organizarea sistemelor colective de contractare și decontare
4. Monitorizarea conformității reciclării ambalajelor
5. Gestionarea financiară a activităților de colectare-tratare-valorificare a deșeurilor de ambalaje

**Pentru a îndeplini simultan toate aceste roluri, cu profesionalism, predictibilitate și eficiență a costurilor, un OIREP trebuie să fie o organizație suplă și eficientă, capabilă să administreze un sistem care integrează mii de parteneri de implementare pentru a recicla sute de mii de tone de deșeuri de ambalaje anual.**

Prezentul raport comparativ prezintă câțiva indicatori publici de performanță și organizare a OIREP-urilor aflate în funcțiune în România, astfel încât să punem bazele unui sistem de benchmarking pentru activitatea importantă de finanțare a gestionării deșeurilor de ambalaje în România.

Dorim ca prezentul material să fie o resursă utilă pentru producătorii și importatorii de bunuri ambalate, profesioniști de mediu, OIREP-uri însele, autorități locale, colectori/valorificatori, cercetători, ONG-uri, publicul larg, acoperind informații diverse privind:

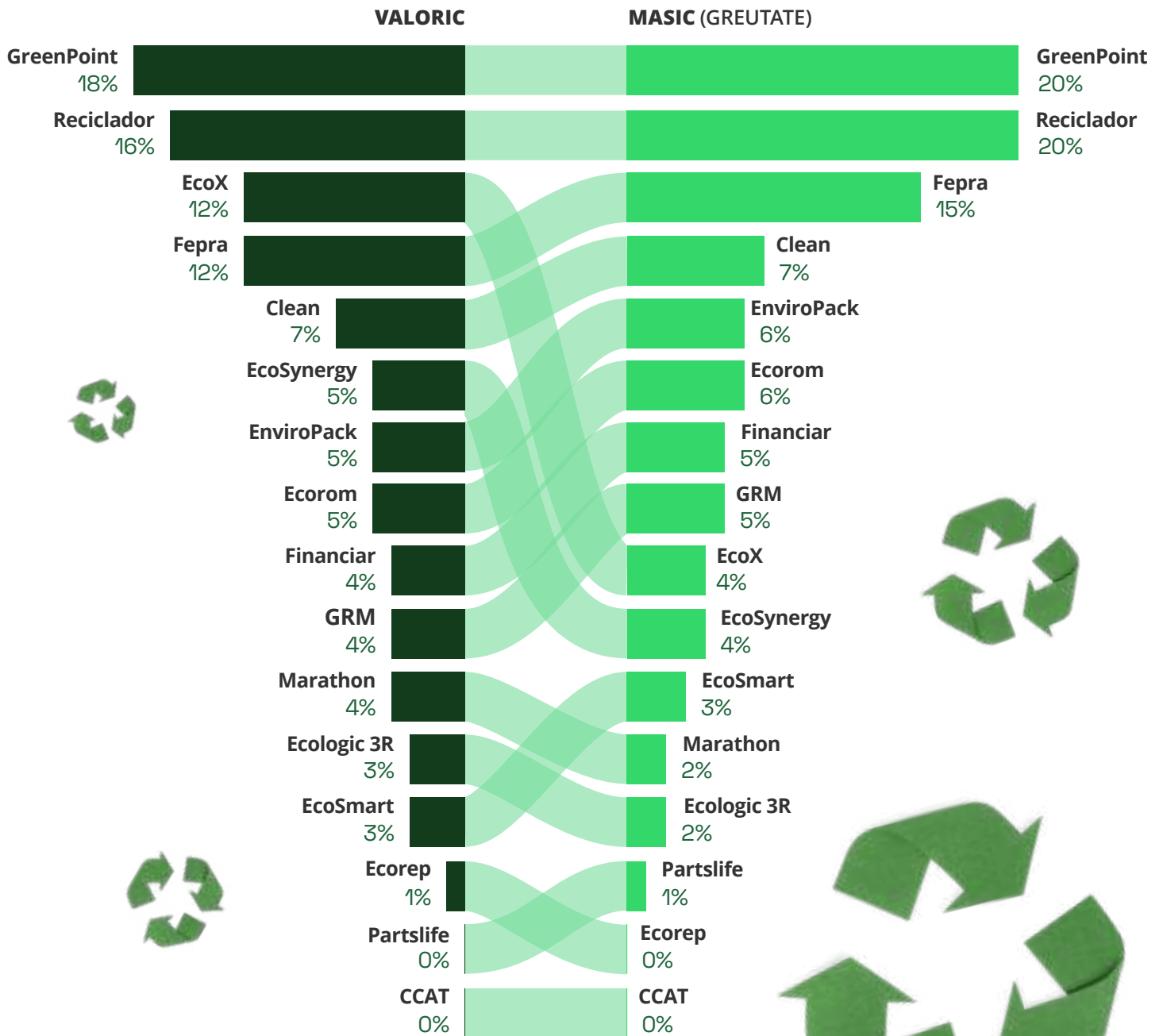
1. Date generale despre companie: anul înființării, managementul executiv, ponderea materialelor administrate și a surselor acestora (municipal versus comerț și industrie), apariții în mass media.
2. Dimensiunea companiei: cota de piață (în bani și cantități), cifra de afaceri, numărul de angajați și de clienți,
3. Tarife practicate, indicatori de performanță, transparența datelor operaționale.

Analiza acestor aspecte ar trebui să ofere cititorilor o imagine comprehensivă asupra modului în care OIREP-urile își îndeplinesc rolurile și asupra impactului lor asupra gestionării responsabilităților extinse ale producătorilor în domeniul administrării deșeurilor de ambalaje.

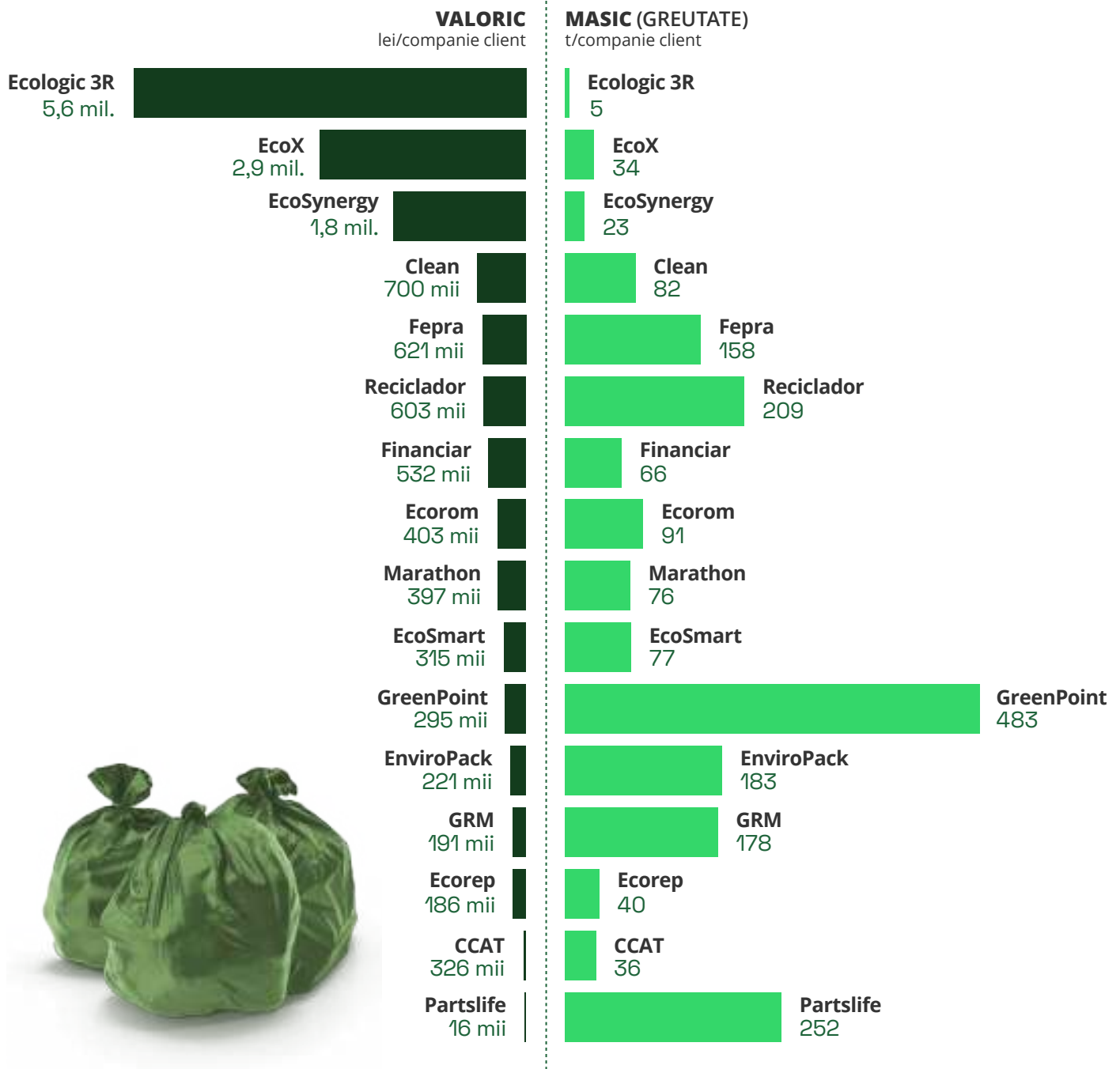


Studiul comparativ OIREP 2023 a fost elaborat de Asociația ECOTECA și poate fi descărcat la adresa [www.ecoteca.ro/StudiuOIREP](http://www.ecoteca.ro/StudiuOIREP)

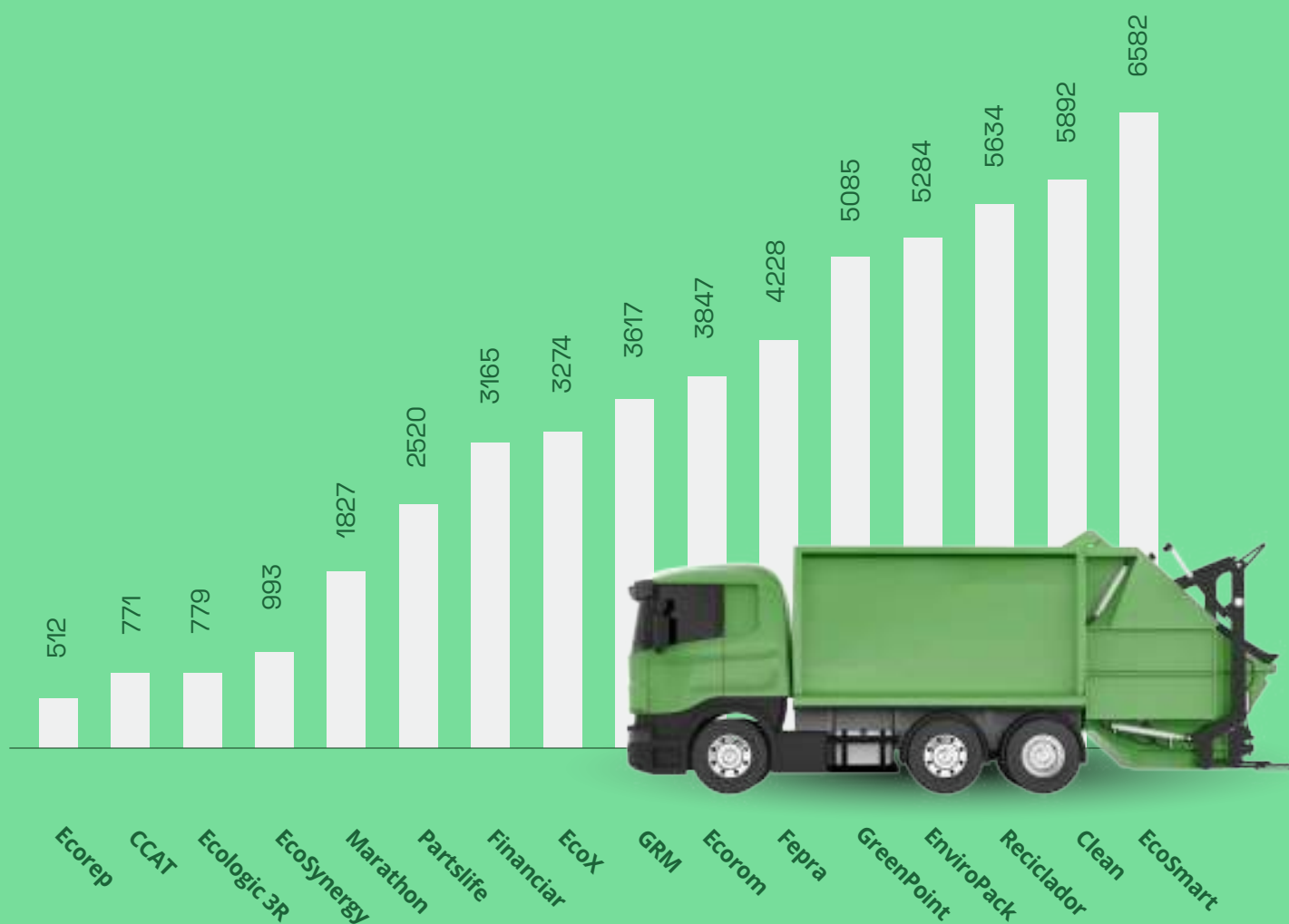
# Cota de piață (%)



# Productivitate clienți



# Productivitate angajați masic (greutate) (t/FTE\*)



\* FTE = echivalent angajați cu normă întreagă

# Sticlă

Cantități contractate (t)

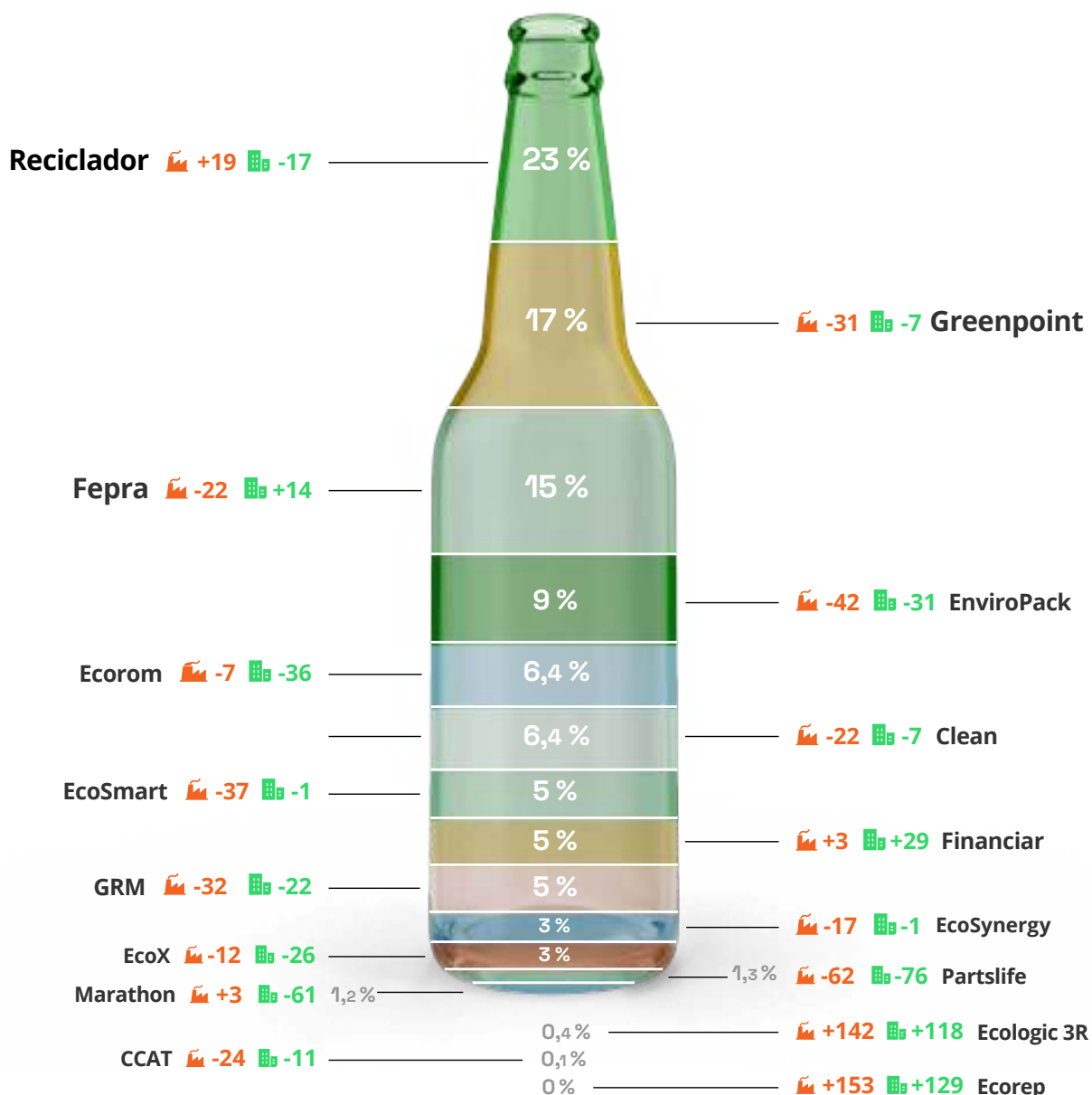
tarife medii de valorificare pe tip de material (lei/t)

461

comerț și industrie

497

deșeuri municipale



# Alte materiale plastice

Cantități contractate (t)

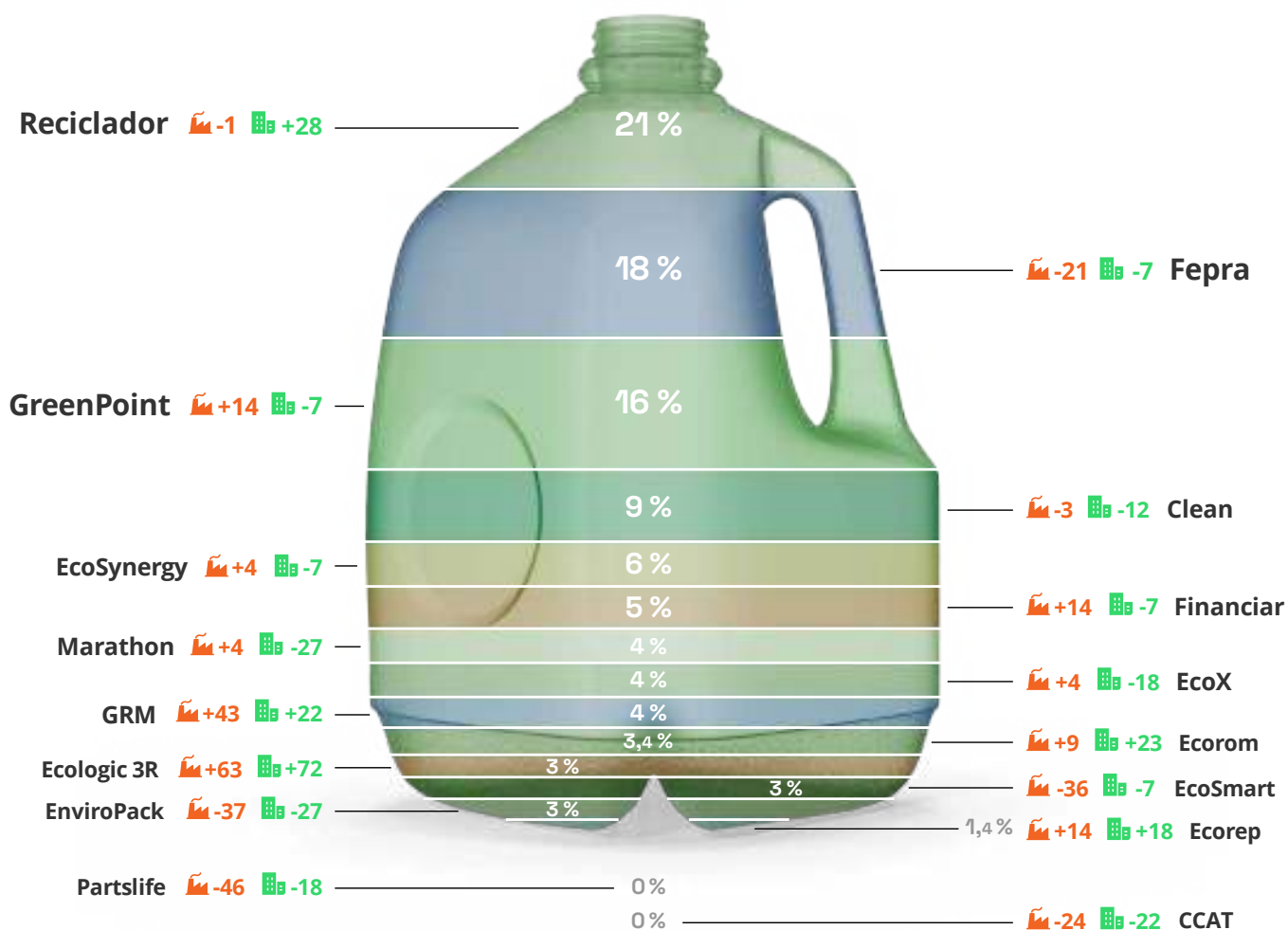
tarife medii  
de valorificare  
pe tip de material (lei/t)

 386

comerț și  
industrie

 327

deșeuri  
municipale



# Plastic PET

Cantități contractate (t)

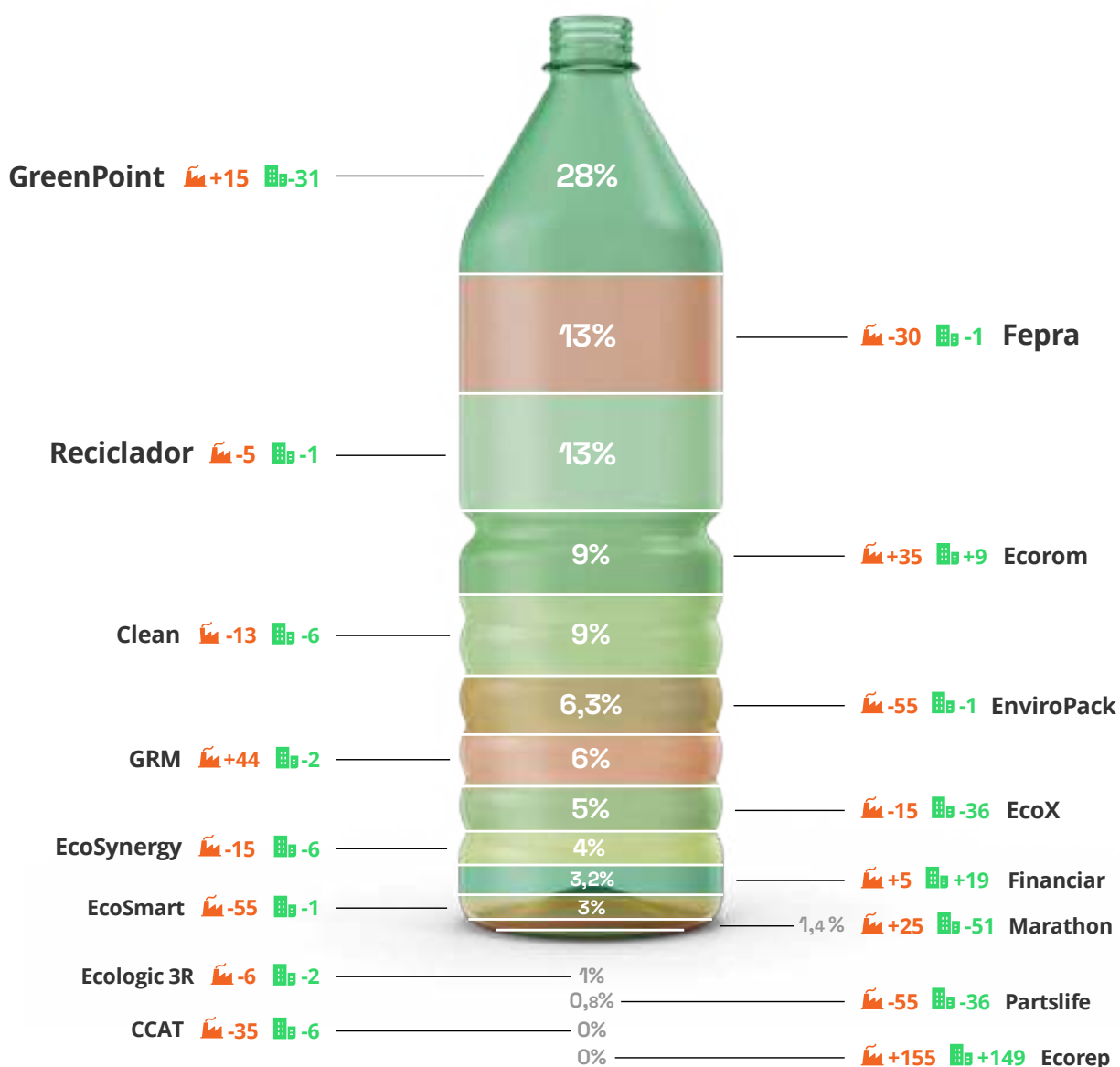
tarife medii de valorificare pe tip de material (lei/t)

**705**

comerț și industrie

**651**

deșeuri municipale



# Hârtie & Carton

Cantități contractate (t)

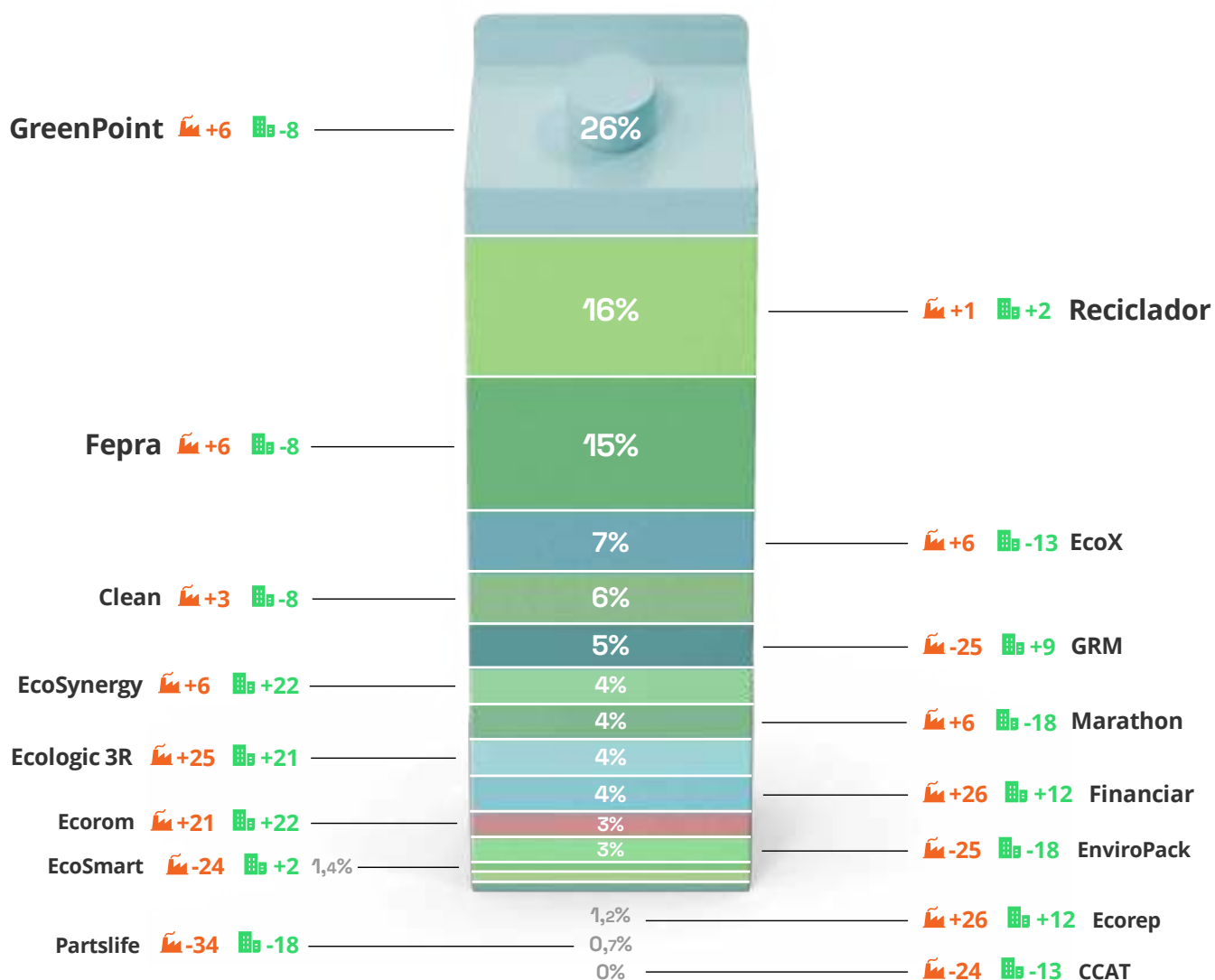
tarife medii de valorificare pe tip de material (lei/t)

**374**

comerț și industrie

**328**

deșeuri municipale



# Metal

Cantități contractate (t)

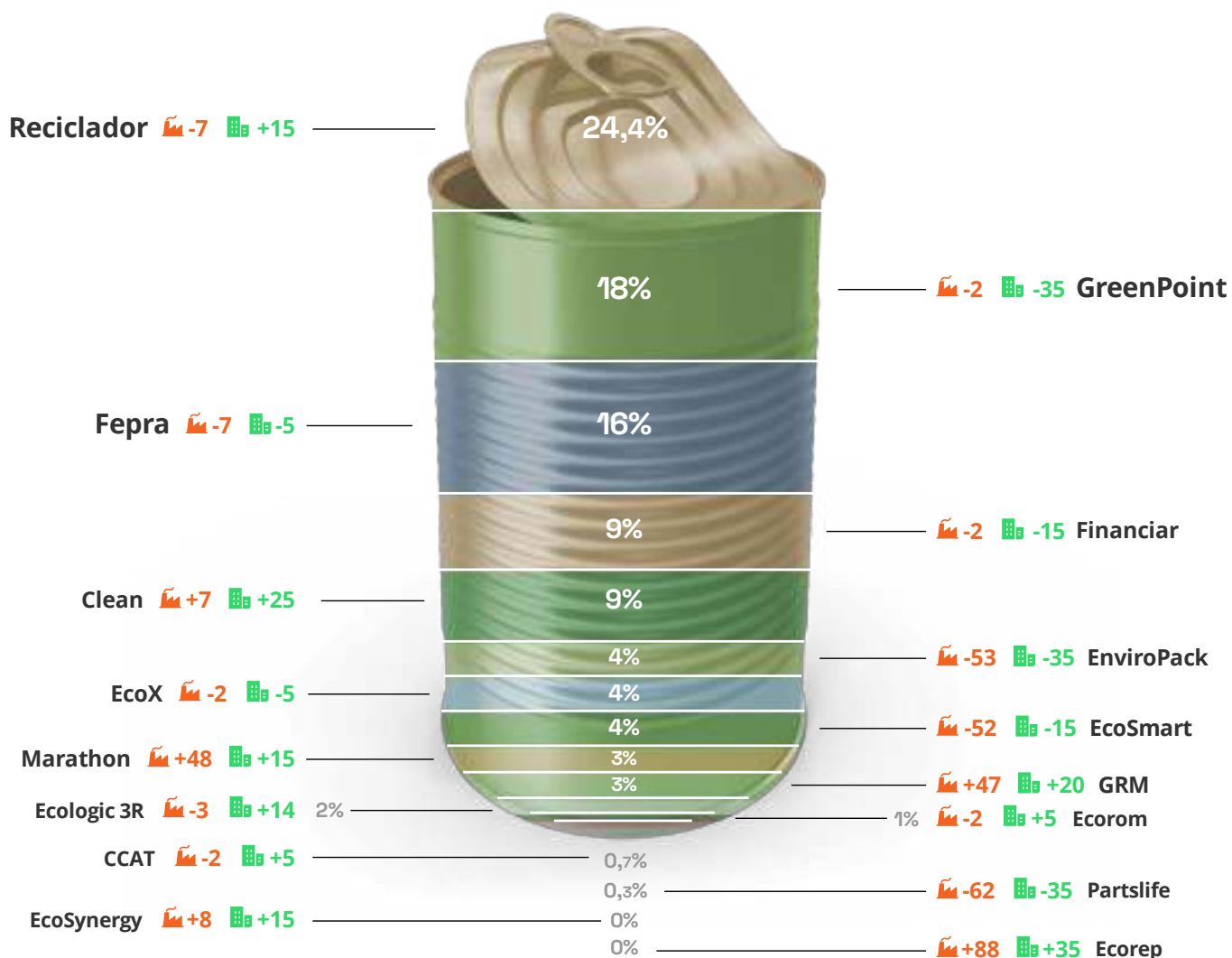
tarife medii  
de valorificare  
pe tip de material (lei/t)

402

comerț și  
industrie

335

deșeuri  
municipale



# Aluminiu

Cantități contractate (t)

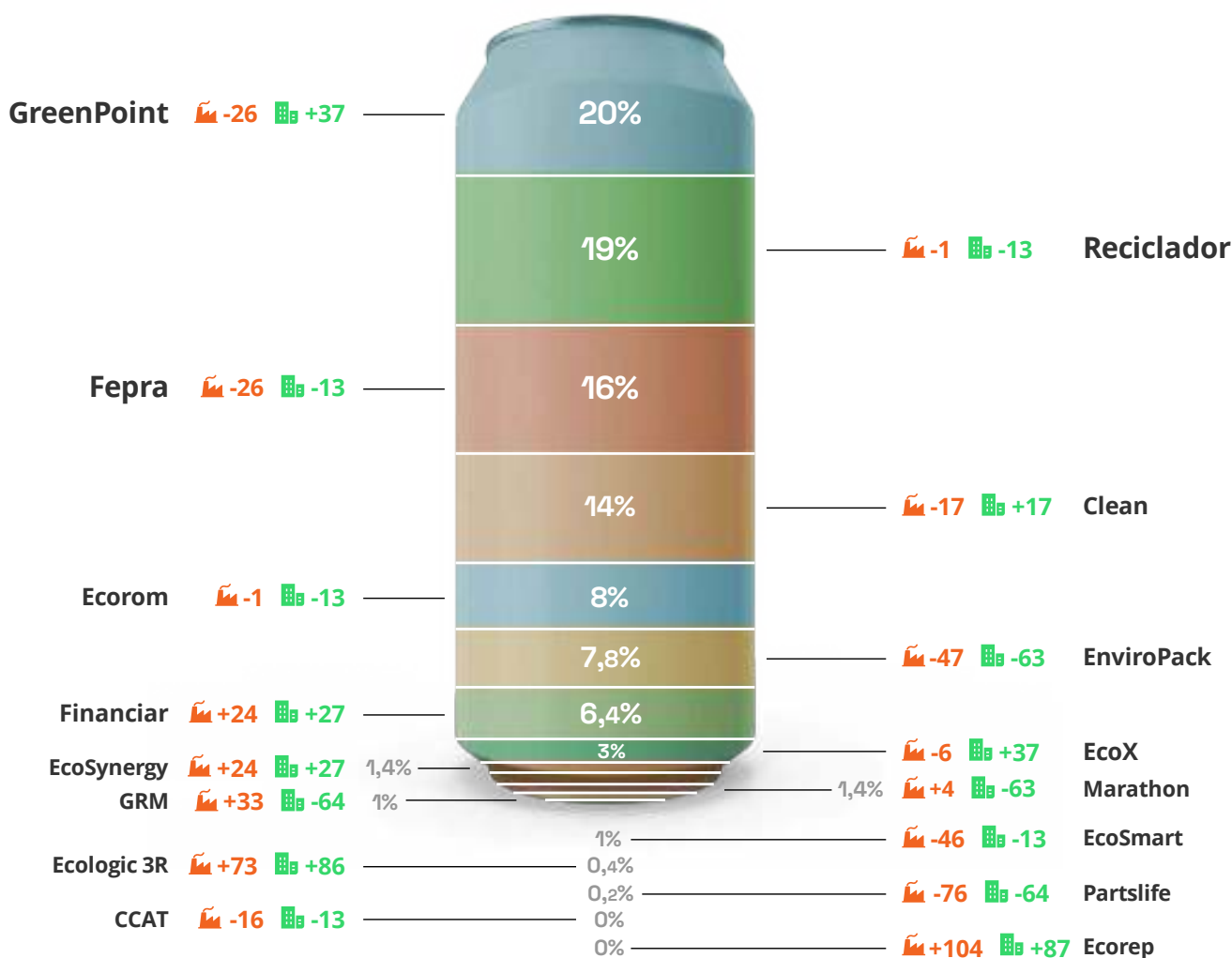
tarife medii  
de valorificare  
pe tip de material (lei/t)

726

comerț și  
industrie

663

deșeuri  
municipale



# Lemn

Cantități contractate (t)

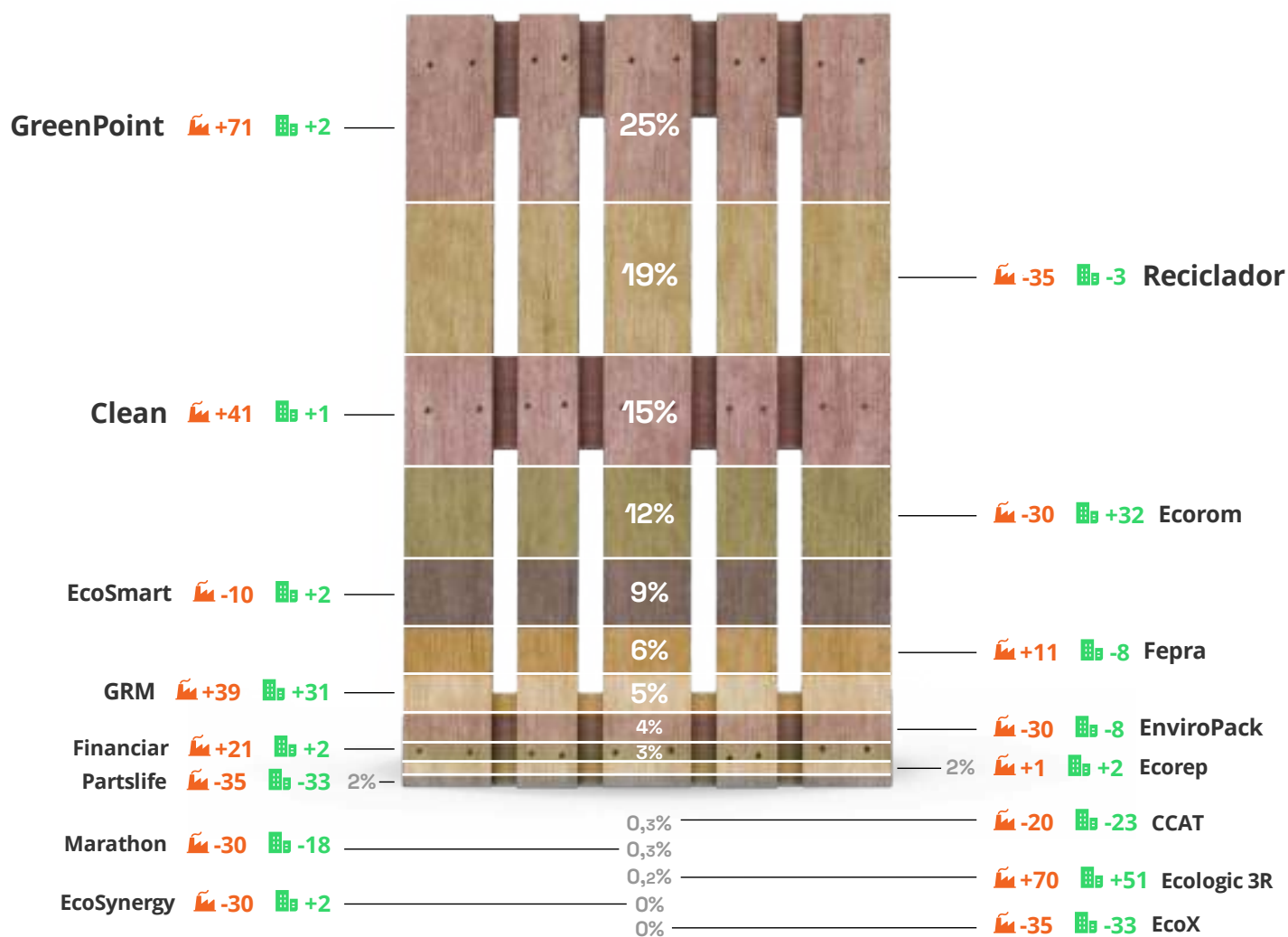
tarife medii  
de valorificare  
pe tip de material (lei/t)

**330**

comerț și  
industrie

**298**

deșeuri  
municipale





Consultă raportul interactiv pe  
[ecoteca.ro/StudiuOIREP](http://ecoteca.ro/StudiuOIREP)



MINISTERUL MEDIULUI,  
APELOR ȘI PĂDURILOR

Prezentul raport este elaborat în parteneriat de  
Asociația ECOTECA și Ministerul Mediului, Apelor și Pădurilor

Design realizat de Quickdata